

# GAU JING GS Series 四面鉋木機

高境四面鉋木機，絕對值得您信賴。

每一部機器的設計與製造，都將展現其卓越特出的精密性及操作性能。

為您創造優異的鉋削品質，創造利潤。

MODEL	GS-423	GS-523	GS-523U	GS-623U
<b>加工能力</b>				
加工寬度	10~230 mm	10~230 mm	10~230 mm	10~230 mm
加工厚度	7~125 mm	7~125 mm	7~125 mm	7~125 mm
最短加工長度	230 mm	230 mm	230 mm	230 mm
送料速度	6~25 m/min	6~25 m/min	6~25 m/min	6~25 m/min
<b>主軸</b>				
主軸轉速	6000 rpm	6000 rpm	6000 rpm	6000 rpm
主軸直徑	ø40 mm	ø40 mm	ø40 mm	ø40 mm
立刀主軸調整(軸向)	30 mm	30 mm	30 mm	30 mm
橫刀主軸調整(軸向)	20 mm	20 mm	20 mm	20 mm
<b>刀頭直徑</b>				
第一下橫軸	ø100~150 mm	ø100~150 mm	ø100~150 mm	ø100~150 mm
左/右主軸	ø100~180 mm	ø100~180 mm	ø100~180 mm	ø100~180 mm
上橫軸	ø100~180 mm	ø100~180 mm	ø100~180 mm	ø100~180 mm
下橫軸	ø100~180 mm	ø100~180 mm	-	-
萬能軸	ø100~180 mm	ø100~180 mm	-	-
下橫軸	7.5 HP	7.5 HP	7.5 HP	7.5 HP
左/右立軸(1個)	10 HP	10 HP	10 HP	10 HP
上橫軸	7.5 HP	7.5 HP	7.5 HP	7.5 HP
<b>馬力</b>				
下橫軸	7.5 HP	7.5 HP	-	-
萬能軸	5 HP	5 HP	-	-
<b>其他</b>				
送料馬力	3 HP	3 HP	3 HP	3 HP
昇降馬力	1/3 HP	1/3 HP	1/3 HP	1/3 HP
工作台調整	12 mm	12 mm	12 mm	12 mm
工作台長度	2000 mm	2000 mm	2000 mm	2000 mm
機械尺寸(長x寬x高)	2800x1280x1720 mm	2980x1280x1720 mm	4100x1680x1720 mm	4250x1680x1720 mm
裝箱尺寸(長x寬x高)	2220x1400x1960 mm	2320x1400x1960 mm	4260x1800x1960 mm	4400x1800x1960 mm
淨重/毛重	2500 / 2800 kgs	2800 / 3100 kgs	3200 / 3500 kgs	3500 / 3800 kgs

• 本公司對產品規格，設計特性均不斷研究改進，上述規格若有變更，恕不另行通知。

#### 選購配備：

- 自動給料裝置
- 溝槽導板
- 主軸轉速7200 / 8000 RPM
- 刀具半徑指示錶
- 主軸定位控制器
- 入料台加長
- 上橫軸前壓板氣壓式
- 上刀頭前後壓板，升降指示錶
- CE規格
- 主軸馬力加大
- 短料輔助送料輪



**高境機械工業有限公司**  
GAU JING MACHINERY INDUSTRIAL CO., LTD.

台灣 台中市豐原區朴子街355巷33號  
No.33, Lane 355, Pu Zei St., Feng Yuan 420, Taichung, Taiwan.  
TEL: 886-4-2527 4116 (Rep.) FAX: 886-4-2528 2376  
http://www.gaujing.com • www.foursidesplaner.com  
E-mail:g8664278@ms47.hinet.net

05.2014.05 05-077CG Summary 04-2322 7907

## 四面鉋木機

4-Side Planer & Moulder

**GS**  
SERIES



親臨操作 · 立見真章

媲美大型四面鉋之性能，價位經濟！



高境機械工業有限公司



# 四面鉋木機 4-Side Planer & Moulder

GS Series

價位經濟、性能信賴



長久以來業界一直在期盼一部具有經濟價位但是並不會犧牲加工效率及品質的四面鉋木機。現在高境公司推出全心設計的GS系列四面鉋，讓您的期盼實現。本機擁有極穩重的機械結構，機身採用高級鑄鐵製成，並以肋骨強化，展現最佳的機械剛性與穩定性。所有調整把手完全配置在機械前面，大幅提升調整的方便性。


送料速度為無段變速，使本機可加工各種材質之木料。左玄軸前側壓版，對於短料或窄料之送料效果極順暢。GS系列四面鉋所擁有的許多優異特性，通常只在大型四面鉋才會推出有。每一台機械也都將展現高境高品質傳統，是最值得您信賴的四面鉋。

通過CE認證的高境GS系列四面鉋，擁有許多卓越特性，以及安全防護設計，整體機械品質優異，多年使用後，性能仍然值得您的信賴。



自動給料裝置  
(選購配備)

- 此裝置除了增加木料入料之方便性，並可降低非加工時間，提升產能。
- 針對短料加工，大幅增加效率。



可調式短料壓料輪  
(選購配備)

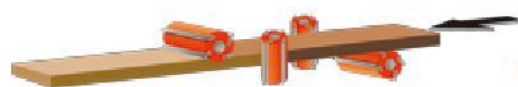
- 短料壓料輪可簡易升高，使校刀或換刀更快速，更方便。



萬能軸  
(選購配備)

- 萬能軸適合複雜工件之切削。並可作傾斜調整。

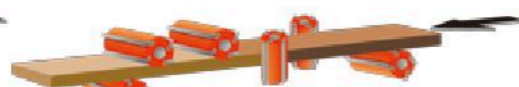
4 軸 GS-423



5 軸 GS-523



6 軸 GS-623



5 軸 GS-523U



6 軸 GS-623U



### 入料調整

- 入料工作台和導致採用獨立把手調整使調整更容易。

### 超高防護

- 本機之入料端裝有過高防護安全裝置。當工件過高時，工件將會受此裝置擋住。



### 前後壓板

- 前壓板據退縮設計，可完全防止過高木料壓板損傷刀具。
- 後壓板壓料之壓力均勻，展現優異的加工平行度。



### 左主軸配置前側壓板

- 此前側壓板徹底解決短料極送料不順暢之弊病。此壓板調整極為容易。



### 主軸調整方便

- 所有主軸調整，完全集中在本機之前方，調整方便。每一主軸富有數字表，提供準確的調整量。